



Municipalidad de la Ciudad de Caapucu

Del Rosario e/ Mcal. Estigarribia

Telefax (0531) 280279

Dpto. de Paraguari - Rca. del Paraguay

ORDENANZA N° 10/ 2012

"QUE APRUEBA LA AMPLIACION Y REPROGRAMACION PRESUPUESTARIA DE GASTOS Y CALCULOS DE RECURSOS DE LA MUNICIPALIDAD DE CAAPUCU CORRESPONDIENTE AL EJERCICIO FISCAL 2012",

LA JUNTA MUNICIPAL DE LA CIUDAD DE CAAPUCU, REUNIDA EN CONCEJO,

ORDENA:

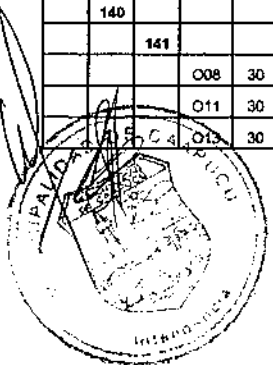
Art. 1º Apruébense la Ampliación y Reprogramación del Presupuesto General de Gastos y Cálculos de Recursos de la Municipalidad de Caapucu para el Ejercicio Fiscal 2012, con la estimación de Ingresos de (Gs.3.530.287.089-) Tres mil quinientos treinta millones doscientos ochenta y siete mil ochenta y nueve guaraníes, y la asignación de créditos Presupuestarios de (Gs.3.530.287.089-) Tres mil quinientos treinta millones doscientos ochenta y siete mil ochenta y nueve guaraníes.

Art. 2º Establécese la estimación de Ingresos conforme al Detalle que se especifica a continuación:

30	138	9	MUNICIPALIDAD DE CAAPUCU
----	-----	---	--------------------------

A. INGRESOS

CODIGO						CONCEPTO	PRESUPUESTO INICIAL	DISMINUCIONES	AUMENTOS	PRESUPUESTO VIGENTE
Grup	SubG	Orig	Det	F.F.	O.F.					
						TOTAL DE INGRESOS	2.268.961.599	133.726.453	1.395.051.943	3.530.287.089
100						INGRESOS CORRIENTES	1.475.112.320	112.523.823	352.521.813	1.715.110.310
	110					INGRESOS TRIBUTARIOS	1.000.500.000	11.981.373	182.965.488	1.171.484.115
		112				Impuestos Sobre la Propiedad	783.000.000	1.131.725	162.682.069	924.550.344
			001	30	001	Impuesto Inmobiliario	694.000.000	0	74.110.023	768.110.023
			003	30	001	Impuesto Adicional a los Baldíos	23.000.000	462.475	0	22.537.525
			004	30	001	Impuesto de Patente a los Rodados	41.000.000	0	70.435	41.070.435
			005	30	001	Impuesto a la Construcción	1.000.000	669.250	0	330.750
			006	30	001	Impuesto al Fraccionamiento de Tierra	1.000.000	0	42.997.016	43.997.016
			007	30	001	Impuesto a la Transferencia de Bienes y Raíces	3.000.000	0	45.504.595	48.504.595
		113				Impuesto Interno Sobre Bienes y Servicios	117.500.000	10.848.648	0	106.650.352
			006	30	001	Imp. a los Espectáculos Públ y a los Juegos de Etret de Azar	3.000.000	444.563	0	2.555.437
			012	30	001	Impuesto de Patente a la profesión, Comercio e Industria	73.000.000	1.345.667	0	71.654.333
			013	30	001	Impuesto a la Publicidad y Propaganda	4.000.000	430.683	0	3.569.317
			016	30	001	Impuesto al Transporte Colectivo de Pasajeros	4,000,000	528,550	0	3,471,450
			017	30	001	Imp. Al Registro de Marcas y Señal.de Hac. y Leg. De Doc.	3,500,000	578,375	0	2,921,625
			018	30	001	Impuesto en Papel Sellado y Estampillas Municipales	12,000,000	1,492,650	0	10,507,350
			019	30	001	Impuesto de Cementerios	1,000,000	674,500	0	325,500
			027	30	001	Impuesto al Faenamiento	17,000,000	5,354,660	0	11,645,340
		119				Otros Ingresos Tributarios	120,000,000	0	20,283,419	140,283,419
			003	30	001	Multas	13,500,000	0	7,174,605	20,674,605
			004	30	001	Recargos	33,000,000	0	5,690,768	38,690,768
			007	30	001	Contribución especial Adicional al Impuesto Inmobiliario (Art. 166 inc. a) Ley 396	69,400,000	0	7,411,002	76,811,002
			008	30	001	Contribución especial Adicional a la patente de rodados (Art. 166 inc. a) Ley 396	4,100,000	0	7,044	4,107,044
130						INGRESOS NO TRIBUTARIOS	96.900.000	78.343.850	5.483.200	26.049.550
	132					Tasas y Derechos	96.900.000	78.343.850	5.483.200	26.049.550
			019	30	001	Tasas Varias	5,000,000	4,000,000	0	1,000,000
			021	30	001	Tasa por Servicios de Salubridad	6,500,000	958,625	0	5,541,375
			022	30	001	Tasa por Contratación e Inspección de Pesas y Medidas	1,000,000	72,850	0	927,150
			023	30	001	Tasa por Inspección de Instalaciones	1,200,000	345,300	0	854,700
			024	30	001	Tasa por servicio de Inspección de Autovehículos	7,000,000	6,140,050	0	859,950
			025	30	001	Tasa por Servicio de Desinfección	1,200,000	9,995,100	0	-8,795,100
			026	30	001	Tasa por Rec.de Basuras,Limp.de Bias Públ y Cementerios	55,000,000	49,853,950	0	5,146,050
			027	30	001	Tasa por Cons. de Parques, Jardines, y paseos Públicos	14,000,000	222,425	0	13,777,575
			028	30	001	Tasa por Teledatos	6,000,000	4,755,350	0	244,650
			032	30	001	Derecho de Explot.de Línea de Transp.de Pasaj.del Municipio	1,000,000	0	5,493,200	6,493,200
140						VENTAS DE BIENES Y SERVICIOS DE LA ADMINISTRACIÓN PÚBLICA	63.000.000	3.658.850	0	59.341.150
	141					Venta de Bienes de la administración Pública	12,000,000	1,680,200	0	10,319,800
			008	30	001	Provisión de Copias de Planos, Informes técnicos, Planillas	1,500,000	365,950	0	1,134,050
			011	30	001	Registro de Conductores	1,000,000	0	0	1,000,000
			013	30	001	Provisión de Distintivo para Vehículos/ Chapas y Presintas p/ vehículos	9,500,000	1,294,250	0	8,205,750





Municipalidad de la Ciudad de Caapucu

Del Rosario e/ Mcal. Estigarribia

Telefax (0531) 280279

Dpto. de Paraguari – Rea. del Paraguay

CODIGO						CONCEPTO	PRESUPUESTO INICIAL	DISMINUCIONES	AUMENTOS	PRESUPUESTO VIGENTE
Grup	SubG	Orig	Det	F.F.	O. F.					
		142				Venta de Servicios de la Administración Pública	51.000.000	1.978.650	0	49.021.350
			O15	30	OO1	Servicios Tecnicos y Administrativos en General	51.000.000	1.978.650	0	49.021.350
	150					TRANSFERENCIAS CORRIENTES	212.712.320	0	86.980.263	299.692.583
		153				Transferencias Consol. De Entd. Y Org. De Estado por Coparticipacion	212.712.320	0	86.980.263	299.692.583
			O70	30	O11	Aporte del Gobierno Central con Royalties y Compensaciones 20%	168.612.320	0	86.980.263	255.592.583
			O80	30	OO7	Aporte del Gob.Ctral. Canon Fiscal - Juegos Azar	44.100.000	0	0	44.100.000
	180					RENTAS DE LA PROPIEDAD	102.000.000	20.539.950	20.846.862	102.306.912
		183				Arrendamiento de Inmuebles, Tierras, Terrenos y Otros	102.000.000	20.539.950	20.846.862	102.306.912
			O11	30	OO1	Usufructo de Tierras en Cementeros	1.500.000	426.370	0	1.071.630
			O15	30	OO1	Ocupación Precaria de Bienes de Dominio Público	1.000.000	990.550	0	9.450
			O17	30	OO1	Uso de Matadero Municipal	6.000.000	1.130.100	20.846.862	25.716.762
			O20	30	OO1	Uso de Piquete Municipal	6.500.000	818.450	0	5.681.550
			O23	30	OO1	Uso de Bañerío Municipal	20.000.000	71.000	0	19.929.000
			O24	30	OO1	Uso de Teatro y Salon Municipal	4.000.000	1.438.000	0	2.562.000
			O25	30	OO1	Uso de Equipos Camineros	32.000.000	12.071.000	0	19.929.000
			O29	30	OO1	Arrendamiento de Inmuebles, Tierras, Terrenos y Otros	31.000.000	3.592.480	0	27.407.520
	180					DONACIONES CORRIENTES	0	0	56.236.000	56.236.000
		181				Donaciones Nacionales	0	0	56.236.000	56.236.000
		181	010	30	009	Otras Donaciones	0	0	36.236.000	36.236.000
		181	010	30	010	Otras Donaciones	0	0	20.000.000	20.000.000
	200					INGRESOS DE CAPITAL	780.848.278	21.202.630	348.921.051	1.118.587.700
		210				VENTA DE ACTIVOS	71.500.000	21.202.630	0	50.297.370
			O10	30	OO1	Ventas de Otros Activos	71.500.000	21.202.630	0	50.297.370
	220					TRANSFERENCIAS DE CAPITAL	718.348.278	0	348.921.051	1.068.270.330
		223				Transferencias Cons. de Ent. Y Org. del Estado por Copart.	718.348.278	0	348.921.051	1.068.270.330
			O70	30	O11	Aporte del Gobierno Central con Royalties y Compensaciones 80%	673.449.278	0	348.921.051	1.022.370.330
			O80	30	OO7	Aportes del Gobierno Central con Canon Fiscal (Juegos de Azar)	45.900.000	0	0	45.900.000
	300					RECURSOS DE FINANCIAMIENTO	3.000.000	0	693.609.079	696.609.079
		340				SALDO INICIAL DE CAJA	3.000.000	0	693.609.079	696.609.079
		341				Saldo Inicial de Tesoreria	1.000.000	0	74.771.117	75.771.117
		341	040	30	001	Recursos Institucionales	1.000.000	0	74.771.117	75.771.117
		343				Saldo Inicial de Institucionales	2.000.000	0	618.837.962	620.837.962
		343	010	30	001	De Recursos Propios	1.000.000	0	66.477.549	67.477.549
		343	020	30	011	De Recursos con Afectación Especifica	1.000.000	0	552.360.413	553.360.413

[Handwritten Signature]
 Lic. Luis Carlos Rodríguez Marín
 Intendente Municipal
 Caapucu



Municipalidad de la Ciudad de Caapucu

Del Rosario e/ Mea, Estigarribia
Telefax (0531) 280279
Dpto. de Paraguari - Rca. del Paraguay

Art. 3° El monto total de los Egresos fijados en el Art. 1° de la presente Ordenanza, se halla distribuido del siguiente modo:

B. GASTOS

PROGRAMACION DE LOS GASTOS

Consolidación del Presupuesto Tipo 1, 2 y 3.

CLASIFICACION POR OBJETO DEL GASTO

Codigo						Concepto	PRESUPUESTO INICIAL	DISMINUCIONES	AUMENTOS	PRESUPUESTO VIGENTE
Grup	Sub G	Orig	Det	F.F.	O. F.					
						TOTAL DE GASTOS	2.268.961.599	0	1.281.325.490	3.530.287.089
						GASTOS CORRIENTES	1.475.112.320	0	356.744.692	1.831.857.012
100						SERVICIOS PERSONALES	878.034.106	0	73.000.000	951.034.106
	110					Remuneraciones Básicas	493.590.000	0	0	493.590.000
		111		30	OO1	Sueldos	250.200.000	0	0	250.200.000
		112		30	OO1	Dietas	115.200.000	0	0	115.200.000
		113		30	OO1	Gastos de Representación	90.000.000	0	0	90.000.000
		114		30	OO1	Aguiado	38.190.000	0	0	38.190.000
	120					Remuneraciones Temporales	4.000.000	0	0	4.000.000
		123		30	OO1	Remuneraciones Extraordinarias	4.000.000	0	0	4.000.000
	130					Asignaciones Complementarias	30.040.000	0	22.000.000	52.040.000
		133		30	OO1	Bonificación y Gratificación	8.000.000	0	7.000.000	15.000.000
		134		30	OO1	Aporte Jubilatorio del Empleador	17.040.000	0	0	17.040.000
		135		30	OO1	Bonificaciones por Ventas	5.000.000	0	15.000.000	20.000.000
	140					Personal Contratado	350.404.106	0	51.000.000	401.404.106
		144		30	OO1	Jornales Varios	220.554.106	0	0	220.554.106
		144		30	O11	Jornales Varios	30.000.000	0	50.000.000	80.000.000
		145		30	OO1	Honorarios Profesionales	70.850.000	0	0	70.850.000
		145		30	O11	Honorarios Profesionales	29.000.000	0	1.000.000	30.000.000
200						SERVICIOS NO PERSONALES	122.585.894	0	97.879.340	220.465.234
	210					Servicios Basicos	30.000.000	0	0	30.000.000
		211		30	OO1	Servicios Basicos	30.000.000	0	0	30.000.000
	220					Transporte y Almacenaje	7.500.000	0	0	7.500.000
		220		30	OO1	Transporte y almacenaje	7.500.000	0	0	7.500.000
	230					Pasajes y Viaticos	10.000.000	0	2.000.000	12.000.000
		230		30	OO1	Pasajes y Viaticos	10.000.000	0	2.000.000	12.000.000
	240					Gastos por Servicios de Aseo, Mantenimiento y Reparaciones	25.600.000	0	43.568.666	69.168.666
		240		30	OO1	Gastos por Servicios de Aseo, Mantenimiento y Reparaciones	15.000.000	0	12.568.666	27.568.666
		240		30	O11	Gastos por Servicios de Aseo, Mantenimiento y Reparaciones	10.000.000	0	31.000.000	41.000.000
	260					Servicios Tecnicos y Profesionales	12.000.000	0	13.310.674	25.310.674
		260		30	OO1	Servicios tecnicos y profesionales	11.000.000	0	4.310.674	15.310.674
		260		30	O11	Servicios Tecnicos y Profesionales	1.000.000	0	9.000.000	10.000.000
	270					Servicio Social	20.000.000	0	10.000.000	30.000.000
		270		30	OO7	Servicio Social	20.000.000	0	0	20.000.000
		270		30	OO7	Servicio Social	0	0	10.000.000	10.000.000
	280					Otros Servicios	14.585.894	0	22.000.000	36.585.894
		280		30	OO1	Otros Servicios	14.585.894	0	22.000.000	36.585.894
	290					Servicios de Capacitacion y Adiestramiento	3.500.000	0	7.000.000	10.500.000
		290		30	OO1	Servicios de Capacitacion y Adiestramiento	3.500.000	0	7.000.000	10.500.000
300						BIENES DE CONSUMO E INSUMOS	156.422.320	0	118.632.345	274.054.665
	310					Productos Alimenticios	3.000.000	0	0	3.000.000
		310		30	OO1	Productos Alimenticios	3.000.000	0	0	3.000.000
	320					Textiles y Vestuarios	6.000.000	0	5.000.000	11.000.000
		320		30	OO1	Textiles y Vestuarios	6.000.000	0	5.000.000	11.000.000
	330					Productos de Papel Carton e Impresos	12.000.000	0	0	12.000.000
		330		30	OO1	Productos de Papel Carton e Impresos	12.000.000	0	0	12.000.000
	340					Bienes de Consumo de Oficinas e Insumos	19.000.000	0	12.000.000	31.000.000
		340		30	O11	Bienes de Consumo de Oficinas e Insumos	0	0	10.000.000	10.000.000
		340		30	OO1	Bienes de Consumo de Oficinas e Insumos	19.000.000	0	2.000.000	21.000.000
	350					Productos e Instrumentales Quimicos y Medicinales	4.900.000	0	0	4.900.000
		350		30	OO1	Productos e Instrumentales Quimicos y Medicinales	4.900.000	0	0	4.900.000


Atendente Municipal



Municipalidad de la Ciudad de Caapucu

Del Rosario c/ Mcal. Estigarribia

Telefax (0531) 280279

Dpto. de Paraguari - Rca. del Paraguay

Codigo						Concepto	PRESUPUESTO INICIAL	DISMINUCIONES	AUMENTOS	PRESUPUESTO VIGENTE
Grup	Sub G	Orig	Det	F.F.	O. F.					
	360					Combustibles y Lubrificantes	82.408.160	0	50.693.840	143.100.000
	360		30		OO7	Combustibles y Lubrificantes	7.100.000	0	5.000.000	12.100.000
	360		30		O11	Combustibles y Lubrificantes	85.306.160	0	45.693.840	131.000.000
	390					Otros Bienes de Consumo	18.118.160	0	50.938.505	69.054.665
	390		30		OO1	Otros Bienes de Consumo	4.810.000	0	0	4.810.000
	390		30		O11	Otros Bienes de Consumo	13.306.160	0	50.938.505	64.244.665
800						TRANSFERENCIAS	307.020.000	0	67.233.007	374.253.007
	810					Transferencias Consol. Coparticipacion Juegos de Azar	700.000	0	0	700.000
	814		30		OO1	Transferencias Consol. Coparticipacion Juegos de Azar	700.000	0	0	700.000
	830					Otras Transferencias Corrientes al Sector Público o Privado	208.200.000	0	22.233.007	230.433.007
	833	OO1	30		OO1	Gobierno Departamental (16% s/ Impuesto Inmobiliario)	104.100.000	0	11.116.503	115.216.503
	834	OO2	30		OO1	Municipios de Menor Recurso(15% s/ Impuesto Inmobiliario)	104.100.000	0	11.116.503	115.216.503
	840					Transferencias Corrientes al Sector Privado, Varios	88.120.000	0	45.000.000	143.120.000
	841					Becas	22.000.000	0	15.000.000	37.000.000
	841		30		OO1	Becas a Estudiantes	22.000.000	0	15.000.000	37.000.000
	842					Aportes a Entidades Educativas e Instituciones sin Fines de Lucro	76.120.000	0	30.000.000	106.120.000
	842	003	30		OO1	Aportes a Entidades Educativas e Instituciones sin Fines de Lucro	51.120.000	0	30.000.000	81.120.000
	845	004	30		OO1	Indemnizaciones	1.000.000	0	0	1.000.000
	849	005	30		OO1	Otras Transferencias Corrientes	12.000.000	0	0	12.000.000
	849	005	30		OO7	Otras Transferencias Corrientes	12.000.000	0	0	12.000.000
900						OTROS GASTOS	12.050.000	0	0	12.050.000
	910					Pago de Impuestos, Tasas y Gastos Judiciales	2.000.000	0	0	2.000.000
	910		30		OO1	Impuestos, Tasas y Gastos Judiciales varios	2.000.000	0	0	2.000.000
	920					Devolución de Impuestos y Otros Ingresos No Tributarios	1.000.000	0	0	1.000.000
	920		30		OO1	Devolución Varías	1.000.000	0	0	1.000.000
	960					Deudas Pendientes de Pago de Ejercicios Anteriores	8.050.000	0	0	8.050.000
	960		30		OO1	Deudas Pendientes de Pago de Ejercicios Anteriores	8.050.000	0	0	8.050.000
	990					Gastos Imprevistos	1.000.000	0	0	1.000.000
	990		30		OO1	Gastos Imprevistos	1.000.000	0	0	1.000.000
						GASTOS DE CAPITAL	783.849.279	0	904.580.788	1.688.430.077
500						INVERSION FISICA	692.849.279	0	748.344.798	1.441.194.077
	510					Adquisición de Inmuebles	45.900.000	0	70.000.000	115.900.000
	510		30		O07	Adquisición de Inmuebles	45.900.000	0	0	45.900.000
	510		30		O11	Adquisición de Inmuebles	0	0	70.000.000	70.000.000
	520					Construcciones	338.849.279	0	402.344.798	739.294.077
	520		30		O11	Construcciones	263.449.279	0	344.629.382	608.078.661
	520		30		O01	Construcciones	73.500.000	0	57.715.416	131.215.416
	530					Adquisición de Maquinarias, Equipos y Herramientas Mayores	150.000.000	0	106.000.000	256.000.000
	530		30		O11	Adquisición de Maquinarias, equipos y herramientas mayores	150.000.000	0	106.000.000	256.000.000
	540					Adquisición de Equipos de Oficina y Computación	10.000.000	0	40.000.000	50.000.000
	540		30		O11	Adquisición de Equipos de Oficina y Computación	10.000.000	0	40.000.000	50.000.000
	580					Estudios de Proyectos de Inversión	150.000.000	0	130.000.000	280.000.000
	580		30		O11	Estudios y Proyectos de Inversión varios	150.000.000	0	130.000.000	280.000.000
800						TRANSFERENCIAS	100.000.000	0	158.236.000	258.236.000
	870					Transferencias de Capital al Sector Privado	100.000.000	0	158.236.000	258.236.000
	871		30		O11	Transferencias de Capital al Sector Privado, varias	100.000.000	0	100.000.000	200.000.000
	871		30		O09	Transferencias de Capital al Sector Privado, varias	0	0	36.236.000	36.236.000
	871		30		O10	Transferencias de Capital al Sector Privado, varias	0	0	20.000.000	20.000.000
900						OTROS GASTOS	1.000.000	0	0	1.000.000
	980					Deudas Pendientes de Pago de Capital de Ejercicios Anteriores	1.000.000	0	0	1.000.000
	990		30		O11	Deudas Pendientes de Pago de Capital de Ejercicios Anteriores	1.000.000	0	0	1.000.000



 Dr. Luis Carlos Paucedo Masís
 Intendente Municipal



Municipalidad de la Ciudad de Caapucu

Del Rosario c/ Mcal. Estigarribia

Telefax (0531) 280279

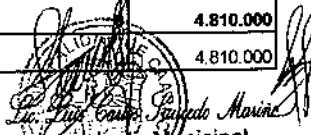
Dpto. de Paraguari - Rca. del Paraguay

Art. 4° Crear el Presupuesto Programático y No Programático de Gastos de la Municipalidad, los Tipos y Números de Presupuestos con los respectivos Sub-

PROGRAMACION DE LOS GASTOS

Tipo de Presupuesto : 1 - Actividades Centrales
Programa : 1 - Conducción Superior
Consolidación de Presupuestos de Actividades Centrales

CLASIFICACION POR OBJETO DEL GASTO							PRESUPUESTO INICIAL	DISMINUCIONES	AUMENTOS	PRESUPUESTO VIGENTE
Grupo	Sub Grupo	Objeto Gasto	Objeto Espe.	F. F.	O. F.	DESCRIPCIÓN				
						TOTAL DE GASTOS	1.425.900.000	0	273.063.763	1.698.963.763
						GASTOS CORRIENTES	1.306.500.000	0	159.112.347	1.465.612.347
100						SERVICIOS PERSONALES	819.034.106	0	22.000.000	841.034.106
	110					Remuneraciones Básicas	493.590.000	0	0	493.590.000
		111		30	OO1	Sueldos	250.200.000	0	0	250.200.000
		112		30	OO1	Dietas	115.200.000	0	0	115.200.000
		113		30	OO1	Gastos de Representación	90.000.000	0	0	90.000.000
		114		30	OO1	Aguinaldo	38.190.000	0	0	38.190.000
	120					Remuneraciones Temporales	4.000.000	0	0	4.000.000
		123		30	OO1	Remuneraciones Extraordinarias	4.000.000	0	0	4.000.000
	130					Asignaciones Complementarias	30.040.000	0	22.000.000	52.040.000
		133		30	OO1	Bonificación y Gratificación	8.000.000	0	7.000.000	15.000.000
		134		30	OO1	Aporte Jubilatorio del Empleador	17.040.000	0	0	17.040.000
		135		30	OO1	Bonificaciones por Ventas	5.000.000	0	15.000.000	20.000.000
	140					Personal Contratado	291.404.106	0	0	291.404.106
		144		30	OO1	Jornales Varios	220.554.106	0	0	220.554.106
		145		30	OO1	Honorarios Profesionales	70.850.000	0	0	70.850.000
200						SERVICIOS NO PERSONALES	111.585.894	0	57.879.340	169.465.234
	210					Servicios Basicos	30.000.000	0	0	30.000.000
		210		30	OO1	Servicios Basicos	30.000.000	0	0	30.000.000
	220					Transporte y Almacenaje	7.500.000	0	0	7.500.000
		220		30	OO1	Transporte y Almacenaje	7.500.000	0	0	7.500.000
	230					Pasajes y Viaticos	10.000.000	0	2.000.000	12.000.000
		230		30	OO1	Pasajes y Viaticos	10.000.000	0	2.000.000	12.000.000
	240					Gastos por Servicios de Aseo, Mantenimiento y Reparaciones	15.000.000	0	12.568.666	27.568.666
		240		30	OO1	Gastos por Servicios de Aseo, Mantenimiento y Reparaciones	15.000.000	0	12.568.666	27.568.666
	260					Servicios Tecnicos y Profesionales	11.000.000	0	4.310.674	15.310.674
		260		30	OO1	Servicios Tecnicos y Profesionales	11.000.000	0	4.310.674	15.310.674
	270					Servicio Social	20.000.000	0	10.000.000	30.000.000
		270		30	OO7	Servicio Social	20.000.000	0	0	20.000.000
		270		30	OO7	Servicio Social	0	0	10.000.000	10.000.000
	280					Otros Servicios	14.585.894	0	22.000.000	36.585.894
		280		30	OO1	Otros Servicios	14.585.894	0	22.000.000	36.585.894
	290					Servicios de Capacitacion y Adiestramiento	3.500.000	0	7.000.000	10.500.000
		290		30	OO1	Servicios de Capacitación y Adiestramiento	3.500.000	0	7.000.000	10.500.000
300						BIENES DE CONSUMO E INSUMOS	56.810.000	0	12.000.000	68.810.000
	310					Productos Alimenticios	3.000.000	0	0	3.000.000
		310		30	OO1	Productos Alimenticios	3.000.000	0	0	3.000.000
	320					Textiles y Vestuarios	6.000.000	0	5.000.000	11.000.000
		320		30	OO1	Textiles y Vestuarios	6.000.000	0	5.000.000	11.000.000
	330					Productos de Papel Carton e Impresos	12.000.000	0	0	12.000.000
		330		30	OO1	Productos de Papel Carton e Impresos	12.000.000	0	0	12.000.000
	340					Bienes de Consumo de Oficinas e Insumos	19.000.000	0	2.000.000	21.000.000
		340		30	OO1	Bienes de Consumo de Oficinas e Insumos	19.000.000	0	2.000.000	21.000.000
	350					Productos e Instrumentales Quimicos y Medicinales	4.900.000	0	0	4.900.000
		350		30	OO1	Productos e Instrumentales quimicos y medicinales	4.900.000	0	0	4.900.000
	360					Combustibles y Lubricantes	7.100.000	0	5.000.000	12.100.000
		360		30	OO7	Combustibles y Lubricantes	7.100.000	0	5.000.000	12.100.000
	390					Otros Bienes de Consumo	4.810.000	0	0	4.810.000
		390		30	OO1	Otros Bienes de Consumo	4.810.000	0	0	4.810.000


 Lic. Tito Carlos Sureda Marín
 Intendente Municipal



Municipalidad de la Ciudad de Caapucu

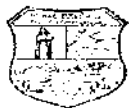
Del Rosario e/ Mcal. Estigarribia

Telefax (0531) 280279

Dpto. de Paraguari – Rca. del Paraguay

CÓDIGO						DESCRIPCIÓN	PRESUPUESTO INICIAL	DISMINUCIONES	AUMENTOS	PRESUPUESTO VIGENTE
Grupo	Sub Grupo	Objeto Gasto	Objeto Espe.	F. F.	O. F.					
800						TRANSFERENCIAS	307.020.000	0	67.233.007	374.253.007
	810					Transferencias Consol. Coparticipación Juegos de Azar	700.000	0	0	700.000
		814		30	001	Transferencias Consol. Coparticipacion Juegos de Azar	700.000	0	0	700.000
	830					Otras Transferencias Corrientes al Sector Público o Privado	208.200.000	0	22.233.007	230.433.007
		833	001	30	001	Gobierno Departamental (15% a/ Impuesto Inmobiliario)	104.100.000	0	11.116.503	115.216.503
		834	002	30	001	Municipios de Menor Recurso(15% a/ Impuesto Inmobiliario)	104.100.000	0	11.116.503	115.216.503
	840					Transferencias Corrientes al Sector Privado, Varios	98.120.000	0	45.000.000	143.120.000
	841					Becas	22.000.000	0	15.000.000	37.000.000
		841		30	001	Becas a Estudiantes	22.000.000	0	15.000.000	37.000.000
	842					Aportes a Entidades Educativas e Instituciones sin Fines de Lucro	76.120.000	0	30.000.000	106.120.000
		842	003	30	001	Aportes a Entidades Educativas e Instituciones sin Fines de Lucro	51.120.000	0	30.000.000	81.120.000
		845	004	30	001	Indemnizaciones	1.000.000	0	0	1.000.000
		849	005	30	001	Otras Transferencias Corrientes	12.000.000	0	0	12.000.000
		849	006	30	007	Otras Transferencias Corrientes	12.000.000	0	0	12.000.000
900						OTROS GASTOS	12.050.000	0	0	12.050.000
	910					Pago de Impuestos, Tasas y Gastos Judiciales	2.000.000	0	0	2.000.000
		910		30	001	Impuestos, Tasas y Gastos Judiciales varios	2.000.000	0	0	2.000.000
	920					Devolución de Impuestos y Otros Ingresos No Tributarios	1.000.000	0	0	1.000.000
		920		30	001	Devolución Varías	1.000.000	0	0	1.000.000
	960					Deudas Pendientes de Pago de Ejercicios Anteriores	8.050.000	0	0	8.050.000
		969		30	001	Deudas Pendientes de Pago de Ejercicios Anteriores	8.050.000	0	0	8.050.000
	990					Gastos Imprevistos	1.000.000	0	0	1.000.000
		990		30	001	Gastos Imprevistos	1.000.000	0	0	1.000.000
						GASTOS DE CAPITAL	119.400.000	0	113.951.416	233.351.416
500						INVERSION FISICA	119.400.000	0	113.951.416	233.351.416
	510					Adquisición de Inmuebles	45.900.000	0	0	45.900.000
		510		30	007	Adquisicion de Inmuebles	45.900.000	0	0	45.900.000
	520					Construcciones	73.500.000	0	57.715.416	131.215.416
		520		30	001	Construcciones	73.500.000	0	57.715.416	131.215.416
800						TRANSFERENCIAS	0	0	56.236.000	56.236.000
	870					Transferencias de Capital al Sector Privado	0	0	56.236.000	56.236.000
		871		30	009	Transferencias de Capital al Sector Privado, varias	0	0	36.236.000	36.236.000
		871		30	010	Transferencias de Capital al Sector Privado, varias	0	0	20.000.000	20.000.000


 Dr. Luis Carlos Rodríguez Navarro
 Intendente Municipal



Municipalidad de la Ciudad de Caapucu

Del Rosario e/ Mcal. Estigarribia

Telefax (0531) 280279

Dpto. de Paraguari - Rca. del Paraguay


PROGRAMACION DE LOS GASTOS

Tipo de Presupuesto : 1 - Actividades Centrales
 Programa : 1 - Conducción Superior
 Actividad : 1 - Junta Municipal
 Objetivo : Desarrollar actividades legislativas Municipales
 Unidad Responsable : Junta Municipal

CLASIFICACION POR OBJETO DEL GASTO

Codigo						Concepto	PRESUPUESTO INICIAL	DISMINUCIONES	AUMENTOS	PRESUPUESTO VIGENTE
Grup	SubG	Ong	Det	F.F.	O. F.					
						TOTAL DE GASTOS	230.580.000	0	11.000.000	241.580.000
						GASTOS CORRIENTES	230.580.000	0	11.000.000	241.580.000
100						SERVICIOS PERSONALES	220.080.000	0	0	220.080.000
	110					Remuneraciones Básicas	218.640.000	0	0	218.640.000
		111		30	OO1	Sueldos	14.400.000	0	0	14.400.000
		112		30	OO1	Dietas	115.200.000	0	0	115.200.000
		113		30	OO1	Gastos de Representacion	72.000.000	0	0	72.000.000
		114		30	OO1	Aguinaldo	17.040.000	0	0	17.040.000
	130					Asignaciones Complementarias	1.440.000	0	0	1.440.000
		134		30	OO1	Aporte Jubilatorio del Empleador	1.440.000	0	0	1.440.000
200						SERVICIOS NO PERSONALES	6.500.000	0	4.000.000	10.500.000
	230					Pasajes y Viaticos	2.500.000	0	2.000.000	4.500.000
		230		30	OO1	Pasajes y Viaticos	2.500.000	0	2.000.000	4.500.000
	260					Servicios Tecnicos y Profesionales	1.000.000	0	0	1.000.000
		260		30	OO1	Servicios Tecnicos y Profesionales	1.000.000	0	0	1.000.000
	280					Otros Servicios	3.000.000	0	2.000.000	5.000.000
		280		30	OO1	Otros Servicios	3.000.000	0	2.000.000	5.000.000
300						BIENES DE CONSUMO E INSUMOS	4.000.000	0	7.000.000	11.000.000
	340					Bienes de Consumo de Oficinas e Insumos	2.000.000	0	2.000.000	4.000.000
		340		30	OO1	Bienes de Consumo de Oficinas e Insumos	2.000.000	0	2.000.000	4.000.000
	360					Combustibles y Lubricantes	2.000.000	0	5.000.000	7.000.000
		360		30	OO7	Combustibles y Lubricantes	2.000.000	0	5.000.000	7.000.000

[Handwritten signature]
 Lic. Luis Carlos Rodríguez Masino
 Intendente Municipal



Municipalidad de la Ciudad de Caapucu

Del Rosario e/ Mcal. Estigarribia

Telefax (0531) 280279

Dpto. de Paraguari - Rca. del Paraguay

PROGRAMACION DE LOS GASTOS

Tipo de Presupuesto : 1 - Actividades Centrales
 Programa : 1 - Conducción Superior
 Actividad : 2 - Intendencia Municipal
 Objetivo : Realizar actividades centrales de Dirección, Planificación, Reglamentación, asesoría, Coordinación, Supervisión y Control de la Administración General de la Institución
 Unidad Responsable : Intendencia Municipal

CLASIFICACION POR OBJETO DEL GASTO

CÓDIGO						DESCRIPCIÓN	PRESUPUESTO INICIAL	DISMINUCIONES	AUMENTOS	PRESUPUESTO VIGENTE	
Grupo	Sub Grupo	Objeto Gasto	Objeto Espe.	F. F.	O. F.						
TOTAL DE GASTOS							1.121.820.000	0	254.645.717	1.376.465.717	
GASTOS CORRIENTES							1.075.920.000	0	148.112.347	1.224.032.347	
100	SERVICIOS PERSONALES						588.954.106	0	22.000.000	620.954.106	
	110	Remuneraciones Básicas						274.950.000	0	0	274.950.000
		111	30	OO1	Sueldos		235.800.000	0	0	235.800.000	
		112	30	OO1	Dietas		0	0	0	0	
		113	30	OO1	Gastos de Representación		18.000.000	0	0	18.000.000	
		114	30	OO1	Aguinaldo		21.150.000	0	0	21.150.000	
	120	Remuneraciones Temporales						4.000.000	0	0	4.000.000
		123	30	OO1	Remuneraciones Extraordinarias		4.000.000	0	0	4.000.000	
	130	Asignaciones Complementarias						28.600.000	0	22.000.000	50.600.000
		133	30	OO1	Bonificación y Gratificación		8.000.000	0	7.000.000	15.000.000	
		134	30	OO1	Aporte Jubilatorio del Empleador		15.600.000	0	0	15.600.000	
		135	30	OO1	Bonificaciones por Ventas		5.000.000	0	15.000.000	20.000.000	
	140	Personal Contratado						291.404.106	0	0	291.404.106
		144	30	OO1	Jornales Varios		220.554.106	0	0	220.554.106	
		145	30	OO1	Honorarios Profesionales		70.850.000	0	0	70.850.000	
200	SERVICIOS NO PERSONALES						105.085.894	0	53.879.340	158.965.234	
	210	Servicios Basicos						30.000.000	0	0	30.000.000
		210	30	OO1	Servicios Basicos		30.000.000	0	0	30.000.000	
	220	Transporte y Almacenaje						7.500.000	0	0	7.500.000
		220	30	OO1	Transporte y Almacenaje		7.500.000	0	0	7.500.000	
	230	Pasajes y Viaticos						7.500.000	0	0	7.500.000
		230	30	OO1	Pasajes y Viaticos		7.500.000	0	0	7.500.000	
	240	Gastos por Servicios de Aseo, Mantenimiento y Reparación						15.000.000	0	12.568.666	27.568.666
		240	30	OO1	Gastos por Servicios de Aseo, Mantenimiento y Reparaciones		15.000.000	0	12.568.666	27.568.666	
	260	Servicios Tecnicos y Profesionales						10.000.000	0	4.310.674	14.310.674
		260	30	OO1	Servicios tecnicos y profesionales		10.000.000	0	4.310.674	14.310.674	
	270	Servicio Social						20.000.000	0	10.000.000	30.000.000
		270	30	OO7	Servicio Social		20.000.000	0	0	20.000.000	
		270	30	OO1	Servicio Social		0	0	10.000.000	10.000.000	
	280	Otros Servicios						11.585.894	0	20.000.000	31.585.894
		280	30	OO1	Otros Servicios		11.585.894	0	20.000.000	31.585.894	
	290	Servicios de Capacitacion y Adiestramiento						3.500.000	0	7.000.000	10.500.000
		290	30	OO1	Servicios de Capacitacion y Adiestramiento		3.500.000	0	7.000.000	10.500.000	
300	BIENES DE CONSUMO E INSUMOS						52.810.000	0	5.000.000	57.810.000	
	310	Productos Alimenticios						3.000.000	0	0	3.000.000
		310	30	OO1	Productos Alimenticios		3.000.000	0	0	3.000.000	
	320	Textiles y Vestuarios						6.000.000	0	5.000.000	11.000.000
		320	30	OO1	Textiles y Vestuarios		6.000.000	0	5.000.000	11.000.000	
	330	Productos de Papel Carton e Impresos						12.000.000	0	0	12.000.000
		330	30	OO1	Productos de Papel Carton e Impresos		12.000.000	0	0	12.000.000	
	340	Bienes de Consumo de Oficinas e Insumos						17.000.000	0	0	17.000.000
		340	30	OO1	Bienes de Consumo de Oficinas e Insumos		17.000.000	0	0	17.000.000	
	350	Productos e Instrumentales Quimicos y Medicinales						4.900.000	0	0	4.900.000
		350	30	OO1	Productos e Instrumentales quimicos y medicinales		4.900.000	0	0	4.900.000	
	360	Combustibles y Lubricantes						5.100.000	0	0	5.100.000
		360	30	OO7	Combustibles y Lubricantes		5.100.000	0	0	5.100.000	
	390	Otros Bienes de Consumo						4.810.000	0	0	4.810.000
		390	30	OO1	Otros Bienes de Consumo		4.810.000	0	0	4.810.000	

[Signature]
 Dr. Luis Carlos Santoro Marino
 Intendente Municipal




Municipalidad de la Ciudad de Caapucu

Del Rosario e/ Mcal. Estigarribia

Telefax (0531) 280279

Dpto. de Paraguari – Rca. del Paraguay

CÓDIGO						DESCRIPCIÓN	PRESUPUESTO INICIAL	DISMINUCIONES	AUMENTOS	PRESUPUESTO VIGENTE
Grupo	Sub Grupo	Objeto Gasto	Objeto Espe.	F. F.	O. F.					
800						TRANSFERENCIAS	307.020.000	0	67.233.007	374.253.007
	810					Transferencias Consolid. Coparticipacion Juegos de Azar	700.000	0	0	700.000
		814		30	OO1	Transferencias Consolid. Coparticipacion Juegos de Azar	700.000	0	0	700.000
	830					Otras Transferencias Corrientes al Sector Público o	208.200.000	0	22.233.007	230.433.007
		833	OO1	30	OO1	Gobierno Departamental (15% s/ Impuesto Inmobiliario)	104.100.000	0	11.116.503	115.216.503
		834	OO2	30	OO1	Municipios de Menor Recurso(15% s/ Impuesto inmobiliario)	104.100.000	0	11.116.503	115.216.503
	840					Transferencias Corrientes al Sector Privado, Varios	98.120.000	0	45.000.000	143.120.000
						Becas	22.000.000	0	15.000.000	37.000.000
		841		30	OO1	Becas a Estudiantes	22.000.000	0	15.000.000	37.000.000
	842					Aportes a Entidades Educativas e Instituciones sin Fines de Lucro	76.120.000	0	30.000.000	106.120.000
		842	003	30	OO1	Aportes a Entidades Educativas e Instituciones sin Fines de Lucro	51.120.000	0	30.000.000	81.120.000
		845	004	30	OO1	Indemnizaciones	1.000.000	0	0	1.000.000
		849	005	30	OO1	Otras Transferencias Corrientes	12.000.000	0	0	12.000.000
		849	006	30	OO7	Otras Transferencias Corrientes	12.000.000	0	0	12.000.000
900						OTROS GASTOS	12.050.000	0	0	12.050.000
	910					Pago de Impuestos, Tasas y Gastos Judiciales	2.000.000	0	0	2.000.000
		910		30	OO1	Pago de Impuestos, Tasas y Gastos Judiciales	2.000.000	0	0	2.000.000
	920					Devolución de Impuestos y Otros Ingresos No Tributarios	1.000.000	0	0	1.000.000
		920		30	OO1	Devolución Varias	1.000.000	0	0	1.000.000
	960					Deudas Pendientes de Pago de Ejercicios Anteriores	8.050.000	0	0	8.050.000
		960		30	OO1	Deudas Pendientes de Pago de Ejercicios Anteriores	8.050.000	0	0	8.050.000
	990					Gastos Imprevistos	1.000.000	0	0	1.000.000
		990		30	OO1	Gastos Imprevistos	1.000.000	0	0	1.000.000
						GASTOS DE CAPITAL	45.900.000	0	106.533.370	152.433.370
500						INVERSION FISICA	45.900.000	0	50.297.370	96.197.370
	510					Adquisición de Inmuebles	45.900.000	0	0	45.900.000
		510		30	OO7	Adquisición de Inmuebles	45.900.000	0	0	45.900.000
	520					Construcciones	0	0	50.297.370	50.297.370
		520		30	OO1	Construcciones	0	0	50.297.370	50.297.370
800						TRANSFERENCIAS	0	0	56.236.000	56.236.000
	870					Transferencias de Capital al Sector Privado	0	0	56.236.000	56.236.000
		871		30	OO9	Transferencias de Capital al Sector Privado, varias	0	0	36.236.000	36.236.000
		871		30	OO10	Transferencias de Capital al Sector Privado, varias	0	0	20.000.000	20.000.000


 Dr. Luis Carlos Paredo Marino
 Intendente Municipal



Municipalidad de la Ciudad de Caapucu

Del Rosario e/ Mcal. Estigarribia

Telefax (0531) 280279

Dpto. de Paraguari - Rca. del Paraguay


PROGRAMACION DE LOS GASTOS

Tipo de Presupuesto : 3 - Programas y Proyectos de Inversion
Programa : 1 - Proyectos para pavimentacion
Objetivo : 1 - Ejecutar obras Municipales relacionados con fondos

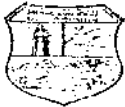
Unidad Responsable : Intendencia Municipal

CLASIFICACION POR OBJETO DEL GASTO

CÓDIGO						DESCRIPCIÓN	PRESUPUESTO INICIAL	DISMINUCIONES	AUMENTOS	PRESUPUESTO VIGENTE
Grupo	Sub Grupo	Objeto Gasto	Objeto Espe.	F. F.	O. F.					
						TOTAL DE GASTOS	73.500.000	0	7.418.046	80.918.046
						GASTOS DE CAPITAL	73.500.000	0	7.418.046	80.918.046
500						INVERSIÓN FÍSICA	73.500.000	0	7.418.046	80.918.046
	520					Construcciones	73.500.000	0	7.418.046	80.918.046
		520		30	001	Construcciones	73.500.000	0	7.418.046	80.918.046



Intendente Municipal



Municipalidad de la Ciudad de Caapucu

Del Rosario e/ Mcal. Estigarribia

Telcfax (0531) 280279


Dpto. de Paraguari – Rca. del Paraguay

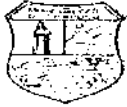
PROGRAMACION DE LOS GASTOS

CONSOLIDACION DE PRESUPUESTO TIPO 2 Y 3 (Ley N° 1309/98, Royalties y Compensaciones)

Unidad Responsable : Intendencia Municipal

CÓDIGO						DESCRIPCIÓN	PRESUPUESTO INICIAL	DISMINUCIONES	AUMENTOS	PRESUPUESTO VIGENTE
Grupo	Sub Grupo	Objeto Gasto	Objeto Espe.	F. F.	O. F.					
TOTAL DE GASTOS						843.061.599	0	988.261.727	1.831.323.326	
GASTOS CORRIENTES						168.612.320	0	197.632.345	366.244.665	
100						SERVICIOS PERSONALES	59.000.000	0	51.000.000	110.000.000
	140					Personal Contratado	59.000.000	0	51.000.000	110.000.000
		144		30	O11	Jornales Varios	30.000.000	0	50.000.000	80.000.000
		145		30	O11	Honorarios Profesionales	29.000.000	0	1.000.000	30.000.000
200						SERVICIOS NO PERSONALES	11.000.000	0	40.000.000	51.000.000
	240					Gastos por Servicios de Aseo, Mantenimiento y Reparaciones	10.000.000	0	31.000.000	41.000.000
		240		30	O11	Gastos por Servicios de Aseo, Mantenimiento y Reparaciones	10.000.000	0	31.000.000	41.000.000
	260					Servicios Tecnicos y Profesionales	1.000.000	0	9.000.000	10.000.000
		260		30	O11	Servicios Tecnicos y Profesionales	1.000.000	0	9.000.000	10.000.000
300						BIENES DE CONSUMO E INSUMOS	98.612.320	0	106.632.345	205.244.665
	340					Bienes de Consumo de Oficinas e Insumos	0	0	10.000.000	10.000.000
		340		30	O11	Bienes de Consumo de Oficinas e Insumos	0	0	10.000.000	10.000.000
	360					Combustibles y Lubricantes	85.306.160	0	45.693.840	131.000.000
		360		30	O11	Combustibles y Lubricantes	85.306.160	0	45.693.840	131.000.000
	390					Otros Bienes de Consumo	13.306.160	0	50.938.505	64.244.665
		390		30	O11	Otros Bienes de Consumo	13.306.160	0	50.938.505	64.244.665
GASTOS DE CAPITAL						674.449.279	0	790.629.382	1.465.078.661	
500						INVERSION FISICA	573.449.279	0	690.629.382	1.264.078.661
	510					Adquisición de Inmuebles	0	0	70.000.000	70.000.000
		510		30	O11	Adquisición de Inmuebles	0	0	70.000.000	70.000.000
	520					Construcciones	263.449.279	0	344.629.382	608.078.661
		520		30	O11	Construcciones	263.449.279	0	344.629.382	608.078.661
	530					Adquisición de Maquinarias, Equipos y Herramientas Mayores	150.000.000	0	106.000.000	256.000.000
		530		30	O11	Adquisición de Maquinarias, Equipos y Herramientas Mayores	150.000.000	0	106.000.000	256.000.000
	540					Adquisición de Equipos de Oficina y Computación	10.000.000	0	40.000.000	50.000.000
		540		30	O11	Adquisición de Equipos de Oficina y Computación	10.000.000	0	40.000.000	50.000.000
	580					Estudios de Proyectos de Inversion	150.000.000	0	130.000.000	280.000.000
		580		30	O11	Estudios y Proyectos de Inversion varios	150.000.000	0	130.000.000	280.000.000
800						TRANSFERENCIAS	100.000.000	0	100.000.000	200.000.000
	870					Transferencias de Capital al Sector Privado	100.000.000	0	100.000.000	200.000.000
		871		30	O11	Transferencias de Capital al Sector Privado, varias	100.000.000	0	100.000.000	200.000.000
900						OTROS GASTOS	1.000.000	0	0	1.000.000
	980					Deudas Pendientes de Pago de Capital de Ejercicios Anteriores	1.000.000	0	0	1.000.000
		980		30	O11	Deudas Pendientes de Pago de Capital de Ejercicios Anteriores	1.000.000	0	0	1.000.000

[Signature]

 Lic. Dr. Carlos Pascual Masera
 Intendente Municipal



Municipalidad de la Ciudad de Caapucu

Del Rosario e/ Mcal. Estigarribia

Telefax (0531) 280279

Dpto. de Paraguari - Rca. del Paraguay

PROGRAMACION DE LOS GASTOS

Tipo de Presupuesto : 2 - Programas de Acción


Programa : 1 - Ley N° 1309/98, Royalties y Compensaciones

Sub-Programa : 1 - Desarrollo Municipal

Objetivos : Ejecutar Proyectos de Interes Municipal

Unidad Responsable : Intendencia Municipal

CÓDIGO						DESCRIPCIÓN	PRESUPUESTO INICIAL	DISMINUCIONES	AUMENTOS	PRESUPUESTO VIGENTE
Grupo	Sub Grupo	Objeto Gasto	Objeto Espe.	F. F.	O. F.					
TOTAL DE GASTOS							758.755.439	0	889.445.554	1.648.200.993
GASTOS CORRIENTES							84.306.160	0	98.816.172	183.122.332
100						SERVICIOS PERSONALES	59.000.000	0	51.000.000	110.000.000
	140					Personal Contratado	59.000.000	0	51.000.000	110.000.000
		144		30	O11	Jornales Varios	30.000.000	0	50.000.000	80.000.000
		145		30	O11	Honorarios Profesionales	29.000.000	0	1.000.000	30.000.000
200						SERVICIOS NO PERSONALES	11.000.000	0	20.000.000	31.000.000
	240					Reparaciones	10.000.000	0	11.000.000	21.000.000
		240		30	O11	Gastos por Servicios de Aseo, Mantenimiento y Reparaciones	10.000.000	0	11.000.000	21.000.000
	260					Servicios Tecnicos y Profesionales	1.000.000	0	9.000.000	10.000.000
		260		30	O11	Servicios Tecnicos y Profesionales	1.000.000	0	9.000.000	10.000.000
300						BIENES DE CONSUMO E INSUMOS	14.306.160	0	27.816.172	42.122.332
	340					Bienes de Consumo de Oficinas e Insumos	0	0	10.000.000	10.000.000
		340		30	O11	Bienes de Consumo de Oficinas e Insumos	0	0	10.000.000	10.000.000
	360					Combustibles y Lubricantes	1.000.000	0	0	1.000.000
		360		30	O11	Combustibles y Lubricantes	1.000.000	0	0	1.000.000
	390					Otros Bienes de Consumo	13.306.160	0	17.816.172	31.122.332
		390		30	O11	Otros Bienes de Consumo	13.306.160	0	17.816.172	31.122.332
500						GASTOS DE CAPITAL	674.449.279	0	790.629.382	1.465.078.661
						INVERSION FISICA	573.449.279	0	690.629.382	1.264.078.661
	510					Adquisicion de Inmuebles	0	0	70.000.000	70.000.000
		510		30	O11	Adquisición de Inmuebles	0	0	70.000.000	70.000.000
	520					Construcciones	263.449.279	0	344.629.382	608.078.661
		520		30	O11	Construcciones	263.449.279	0	344.629.382	608.078.661
	530					Adquisición de Maquinarias, Equipos y Herramientas Mayores	150.000.000	0	106.000.000	256.000.000
		530		30	O11	Adquisición de Maquinarias, Equipos y Herramientas Mayores	150.000.000	0	106.000.000	256.000.000
	540					Adquisición de Equipos de Oficina y Computación	10.000.000	0	40.000.000	50.000.000
		540		30	O11	Adquisición de Equipos de Oficina y Computación	10.000.000	0	40.000.000	50.000.000
	580					Estudios de Proyectos de Inversion	150.000.000	0	130.000.000	280.000.000
		580		30	O11	Estudios y Proyectos de Inversion varios	150.000.000	0	130.000.000	280.000.000
800						TRANSFERENCIAS	100.000.000	0	100.000.000	200.000.000
	870					Transferencias de Capital al Sector Privado	100.000.000	0	100.000.000	200.000.000
		871		30	O11	Transferencias de Capital al Sector Privado, varias	100.000.000	0	100.000.000	200.000.000
900						OTROS GASTOS	1.000.000	0	0	1.000.000
	980					Deudas Pendientes de Pago de Capital de Ejercicios Anteriores	1.000.000	0	0	1.000.000
		980		30	O11	Deudas Pendientes de Pago de Capital de Ejercicios Anteriores	1.000.000	0	0	1.000.000


 Luis Carlos Saucedo Marino
 Intendente Municipal



Municipalidad de la Ciudad de Caapucu

Del Rosario e/ Mcal. Estigarribia

Telefax (0531) 280279

Dpto. de Paraguari - Rca. del Paraguay

PROGRAMACION DE LOS GASTOS

Tipo de Presupuesto : 3 - Programas y Proyectos de Inversion

Programa : 2 - Ley N° 1309/98, Royalties y Compensaciones

Sub-Programa : 1 - Desarrollo Sustentable del Municipio

Objetivos : Ejecutar Proyectos de Interes Municipal (10% de los Royalties y Compensaciones)

Unidad Responsable : Intendencia Municipal

CÓDIGO						DESCRIPCIÓN	PRESUPUESTO INICIAL	DISMINUCIONES	AUMENTOS	PRESUPUESTO VIGENTE
Grupo	Sub Grupo	Objeto Gasto	Objeto Espe.	F. F.	O. F.					
						TOTAL DE GASTOS	84.306.160	0	98.816.173	183.122.333
						GASTOS CORRIENTES	84.306.160	0	98.816.173	183.122.333
200						SERVICIOS NO PERSONALES	0	0	20.000.000	20.000.000
	240					Gastos por Servicios de Aseo, Mantenimiento y Rep	0	0	20.000.000	20.000.000
		240		30	011	Gastos por Servicios de Aseo, Mantenimiento y Reparac	0	0	20.000.000	20.000.000
00						BIENES DE CONSUMO E INSUMO	84.306.160	0	78.816.173	183.122.333
	360					Combustibles y Lubricantes	84.306.160	0	45.693.840	130.000.000
		360		30	011	Combustibles y Lubricantes	84.306.160	0	45.693.840	130.000.000
	390					Otros Bienes de Consumo	0	0	33.122.333	33.122.333
		390		30	011	Otros Bienes de Consumo	0	0	33.122.333	33.122.333


 Luis Carlos Soteldo Marín
 Intendente Municipal


Art. 5

Comunicar a la Intendencia Municipal, a quienes corresponda y cumplido archivar.

DADA EN LA SALA DE SESIONES DE LA JUNTA MUNICIPAL DE LA CIUDAD DE CAAPUCU A LOS VEINTE Y DOS DÍAS
DEL MES DE MARZO DEL AÑO DOS MIL DOCE.



[Signature]
PRD. LIC. GRAVELA AGÜERO
Secretaria Junta Municipal



[Signature]
LIC. VICTOR HUGO ROMERO S.
Presidente Junta Municipal

Téngase por Ordenanza, envíese un ejemplar al Ministerio del Interior y Gobierno Departamental, comuníquese,
públicase y cumplido archívese.

de 2012.-

[Signature]
Lic. DIGNA E. GONZALEZ DE JARA
Secretaria General

[Signature]
Lic. LUIS CARLOS SAUCEDO M.
Intendente Municipal

